







MUNICIPIO DE MUGICA MICHOACAN

ESTADO DE FLUJOS DE EFECTIVO
DEL 1 DE ENERO AL 31 DE DICIEMBRE DE 2025
(Cifras en Pesos)

CONCEPTO	2025	2024
FLUJOS DE EFECTIVO DE LAS ACTIVIDADES DE OPERACION		
ORIGEN		
IMPUESTOS	199,208,989.75	181,992,985.40
CUOTAS Y APORTACIONES DE SEGURIDAD SOCIAL.	3,367,904.00	3,386,395.00
CONTRIBUCIONES DE MEJORAS.	364.00	0.00
DERECHOS.	789.00	68.00
PRODUCTOS	11,279,179.46	10,386,622.05
APROVECHAMIENTOS	6,502.38	15,955.53
INGRESOS POR VENTA DE BIENES Y PRESTACION DE SERVICIOS.	383,833.00	279,897.00
PARTICIPACIONES, APORTACIONES, CONVENIOS, INCENTIVOS DERIVADOS DE LA COLABORACIÓN FISCAL Y FONDOS DISTINTOS DE APORTACIONES	0.00	0.00
TRANSFERENCIAS, ASIGNACIONES, SUBSIDIOS Y SUBVENCIÓNES, Y PENSIONES Y JUBILACIONES	184,120,417.91	167,003,900.32
OTROS ORIGENES DE OPERACION	50,000.00	920,137.50
APLICACION		
SERVICIOS PERSONALES.	0.00	0.00
MATERIALES Y SUMINISTROS.	189,436,052.54	185,746,007.53
SERVICIOS GENERALES	74,163,781.40	74,439,137.30
TRANSFERENCIAS INTERNAS Y ASIGNACIONES AL SECTOR PÚBLICO	32,293,973.82	29,664,735.57
TRANSFERENCIAS AL RESTO DE SECTOR PÚBLICO	20,932,066.03	21,433,709.73
SUBSIDIOS Y SUBVENCIÓNES	0.00	0.00
AYUDAS SOCIALES	0.00	0.00
PENSIONES Y JUBILACIONES	7,936,862.38	8,685,695.96
TRANSFERENCIAS A FIDEICOMISOS, MANDATOS Y CONTRATOS ANALOGOS	962,126.60	830,436.42
TRANSFERENCIAS A LA SEGURIDAD SOCIAL	5,682,725.20	5,829,796.44
DONATIVOS	0.00	0.00
TRANSFERENCIAS AL EXTERIOR	0.00	0.00
PARTICIPACIONES	0.00	0.00
APORTACIONES	0.00	0.00
CONVENIOS	0.00	0.00
OTRAS APLICACIONES DE OPERACION	0.00	0.00
FLUJOS NETOS DE EFECTIVO POR ACTIVIDADES DE OPERACION	57,462,517.11	44,852,496.11
FLUJOS DE EFECTIVO DE LAS ACTIVIDADES DE INVERSION	-227,062.79	-3,753,022.13
ORIGEN		
BIENES INMUEBLES, INFRAESTRUCTURA Y CONSTRUCCIONES EN PROCESO	0.00	92,525.71
BIENES MUEBLES	0.00	46,436.85
OTROS ORIGENES DE INVERSION	0.00	46,088.86
APLICACION		
BIENES INMUEBLES, INFRAESTRUCTURA Y CONSTRUCCIONES EN PROCESO	126,769.99	151,775.71
BIENES MUEBLES	0.00	46,436.85
OTRAS APLICACIONES DE INVERSION	126,769.99	102,228.18
FLUJOS NETOS DE EFECTIVO POR ACTIVIDADES DE INVERSION	-126,769.99	-3,110.68
FLUJO DE EFECTIVO DE LAS ACTIVIDADES DE FINANCIAMIENTO		
ORIGEN		
ENDEUDAMIENTO NETO		
INTERNO	2,743,758.20	5,225,152.78
EXTERNO	2,721,756.20	5,225,152.78
OTROS ORIGENES DE FINANCIAMIENTO	2,721,756.20	5,225,152.78
APLICACION		
SERVICIOS DE LA DEUDA	0.00	0.00
INTERNO	22,000.00	0.00
EXTERNO	986,062.00	2,183,885.12
OTRAS APLICACIONES DE FINANCIAMIENTO	827,137.98	1,991,703.49
INTERNO	827,137.98	1,991,703.49
EXTERNO	0.00	0.00
OTRAS APLICACIONES DE FINANCIAMIENTO	158,944.02	192,181.63
FLUJOS NETOS DE EFECTIVO POR ACTIVIDADES DE FINANCIAMIENTO	1,757,674.20	3,041,267.66
INCREMENTO / DISMINUCION NETA EN EL EFECTIVO Y EQUIVALENTES AL EFECTIVO	1,403,821.42	-771,004.47
EFFECTIVO Y EQUIVALENTES AL EFECTIVO AL INICIO DEL EJERCICIO	1,500,106.91	2,351,113.38
EFFECTIVO Y EQUIVALENTES AL EFECTIVO AL FINAL DEL EJERCICIO	2,983,930.33	1,580,108.91

H. AYUNTAMIENTO DE MUGICA MICHOACAN
PRESIDENTE MUNICIPAL
 JOSE ALFREDO RENTERIA PATIÑO

H. AYUNTAMIENTO DE MUGICA MICHOACAN
TESORERO MUNICIPAL
 C.P. LUIS ANGEL PAULLA SOTO

H. AYUNTAMIENTO DE MUGICA MICHOACAN
CONTRALOR MUNICIPAL
 LIC. GOR SIZO PEÑA

"Bajo protesta de decir verdad declaramos que los Estados Financieros y sus notas son razonablemente correctos y responsabilidad del emisor."
 NUEVA PAULLA, MICH.
 2025 - 2027