







MUNICIPIO DE MUGICA MICHOACAN

ESTADO ANALÍTICO DE INGRESOS

DEL 1 DE ENERO AL 31 DE DICIEMBRE DE 2025
(CIFRAS EN PESOS)

RUBRO DE INGRESOS / FUENTE DE FINANCIAMIENTO	INGRESO				DIFERENCIA
	ESTIMADO	AMPLIACIONES / (REDUCCIONES)	MODIFICADO	RECAUDADO	
IMPUESTOS	3,375,425.00	-7,521.00	3,367,904.00	3,367,904.00	-7,521.00
CUOTAS Y APORTACIONES DE SEGURIDAD SOCIAL	0.00	364.00	364.00	364.00	364.00
CONTRIBUCIONES DE MEJORAS	70.00	719.00	789.00	789.00	719.00
DERECHOS	10,259,818.00	1,019,361.46	11,279,179.46	11,279,179.46	1,019,361.46
PRODUCTOS	10,538.00	-4,035.62	6,502.38	6,502.38	-4,035.62
APROVECHAMIENTOS	240,724.00	143,109.00	383,833.00	383,833.00	143,109.00
INGRESOS POR VENTAS DE BIENES, PRESTACIÓN DE SERVICIOS Y OTROS INGRESOS	0.00	0.00	0.00	0.00	0.00
PARTICIPACIONES, APORTACIONES, CONVENIOS, INCENTIVOS DERIVADOS DE LA COLABORACIÓN FISCAL Y FONDOS DISTINTOS DE APORTACIONES	224,069,020.00	-39,948,602.09	184,120,417.91	184,120,417.91	-39,948,602.09
TRANSFERENCIAS, ASIGNACIONES, SUBSIDIOS Y SUBVENCIÓNES, Y PENSIONES Y JUBILACIONES	0.00	50,000.00	50,000.00	50,000.00	50,000.00
INGRESOS DERIVADOS DE FINANCIAMIENTOS	0.00	0.00	0.00	0.00	0.00
TOTAL	237,955,595.00	-38,746,605.25	199,208,989.75	199,208,989.75	-38,746,605.25
				INGRESOS EXCEDENTES:	

RUBRO DE INGRESOS / FUENTE DE FINANCIAMIENTO	INGRESO				DIFERENCIA
	ESTIMADO	AMPLIACIONES Y REDUCCIONES	MODIFICADO	RECAUDADO	
INGRESOS DEL PODER EJECUTIVO FEDERAL O ESTATAL Y DE LOS MUNICIPIOS	237,955,595.00	-38,746,605.25	199,208,989.75	199,208,989.75	-38,746,605.25
IMPUESTOS	3,375,425.00	-7,521.00	3,367,904.00	3,367,904.00	-7,521.00
CUOTAS Y APORTACIONES DE SEGURIDAD SOCIAL	0.00	364.00	364.00	364.00	364.00
CONTRIBUCIONES DE MEJORAS	70.00	719.00	789.00	789.00	719.00
DERECHOS	10,259,818.00	1,019,361.46	11,279,179.46	11,279,179.46	1,019,361.46
PRODUCTOS	10,538.00	-4,035.62	6,502.38	6,502.38	-4,035.62
APROVECHAMIENTOS	240,724.00	143,109.00	383,833.00	383,833.00	143,109.00
PARTICIPACIONES, APORTACIONES, CONVENIOS, INCENTIVOS DERIVADOS DE LA COLABORACIÓN FISCAL Y FONDOS DISTINTOS DE APORTACIONES	224,069,020.00	-39,948,602.09	184,120,417.91	184,120,417.91	-39,948,602.09
TRANSFERENCIAS, ASIGNACIONES, SUBSIDIOS Y SUBVENCIÓNES, Y PENSIONES Y JUBILACIONES	0.00	50,000.00	50,000.00	50,000.00	50,000.00
INGRESOS DE LOS ENTES PÚBLICOS DE LOS PODERES LEGISLATIVO Y JUDICIAL, DE LOS ÓRGANOS AUTÓNOMOS Y DEL SECTOR PARAESTATAL O PARAMUNICIPAL, ASÍ COMO DE LAS EMPRESAS PÚBLICAS DEL ESTADO	0.00	0.00	0.00	0.00	0.00
CUOTAS Y APORTACIONES DE SEGURIDAD SOCIAL	0.00	0.00	0.00	0.00	0.00
PRODUCTOS	0.00	0.00	0.00	0.00	0.00
INGRESOS POR VENTAS DE BIENES, PRESTACIÓN DE SERVICIOS Y OTROS INGRESOS	0.00	0.00	0.00	0.00	0.00
TRANSFERENCIAS, ASIGNACIONES, SUBSIDIOS Y SUBVENCIÓNES, Y PENSIONES Y JUBILACIONES	0.00	0.00	0.00	0.00	0.00
INGRESOS DERIVADOS DE FINANCIAMIENTOS	0.00	0.00	0.00	0.00	0.00
TOTAL	237,955,595.00	-38,746,605.25	199,208,989.75	199,208,989.75	-38,746,605.25
				INGRESOS EXCEDENTES:	

JOSÉ ALFREDO REMTERIO PATIÑO C.H. LUJANA SOLÓRZANO CISNEROS C.P. LUIS ÁNGEL PADILLA SOTO LIC. IGOR SIZZO PEÑA
 PRESIDENTE MUNICIPAL SINDICO MUNICIPAL TESORERO MUNICIPAL CONTRALOR MUNICIPAL

"Bajo protesta de decir verdad, declaramos que este reporte y sus notas son razonablemente correctos, y son responsabilidad del emisor."

000098