



**TESORERIA  
MUNICIPAL**  
MÚGICA  
2024-2027

## IV. CALENDARIO DE INGRESOS Y CRI 2026

 (425) 535 2064  
 (245) 535 2095

 CALLE PLAN DE IGUALA  
#90, COLONIA LIBERTAD,  
NUEVA ITAIA, MICHOACÁN.



000007

C. JOSÉ ALFREDO RENTERÍA PATIÑO

REGIDOR MUNICIPAL

PROFRA. MARIA DE LA PAZ DELGADO PEÑALOZA

REGIDORA

PROFR. VICTOR HUGO PEÑALOZA DUARTE

REGIDOR

PROFR. ANTONIO GONZÁLEZ DÍAZ

REGIDOR

C. LILIANA SOLÓRZANO CISNEROS

SÍNDICO MUNICIPAL

C. LUIS MANUEL CORIA BARRERA

REGIDOR

PROFRA. ANA KAREN CARRANZA SOBERANO

REGIDORA

C. CRISTINA NAVA CALIXTRO

REGIDORA

LIC. CESAR ULISES CUEVAS GUTIERREZ

REGIDOR

PROFRA. MAGALY CARDONA ANDRADE

REGIDORA

LIC. JAIME GARCÍA ALEMÁN

REGIDOR

C. VICTORIA BARRIGA PACHECO

REGIDORA



C. JOSÉ ALFREDO RENTERÍA PATIÑO

REGIDOR MUNICIPAL

PROFRA. MARIA DE LA PAZ DELGADO PEÑALOZA

REGIDORA

PROFR. VICTOR HUGO PEÑALOZA DUARTE

REGIDOR

PROFR. ANTONIO GONZÁLEZ DÍAZ

REGIDOR

C. LILIANA SOLÓRZANO CISNEROS

SÍNDICO MUNICIPAL

C. LUIS MANUEL CORIA BARRERA

REGIDOR

PROFRA. ANA KAREN CARRANZA SOBERANO

REGIDORA

C. CRISTINA NAVA CALIXTRO

REGIDORA

LIC. CESAR ULISES CUEVAS GUTIERREZ

REGIDOR

PROFRA. MAGALY CARDONA ANDRADE

REGIDORA

LIC. JAIME GARCÍA ALEMÁN

REGIDOR

C. VICTORIA BARRIGA PACHECO

REGIDORA

VICTORIA BARRIGA

F.F	CRI				CONCEPTOS DE INGRESOS	CRI MÚGICA 2026					
	R	T	CL	CO		DETALLE	SUMA	TOTAL			
11	4	3	0	2	1	1					
							Por servicios de catastro				
11	4	3	0	2	1	2	Por servicios oficiales diversos	0			
11	4	4	0	0	0	0	Otros Derechos.	47,989			
11	4	4	0	2	0	0	Otros Derechos Municipales.				
							Por expedición, revalidación y canje de permisos o licencias para funcionamiento de establecimientos				
11	4	4	0	2	0	1		4,201,332			
							Por expedición y revalidación de licencias o permisos para la colocación de anuncios publicitarios				
11	4	4	0	2	0	3	Por alineamiento de fincas urbanas o rústicas	2,331			
11	4	4	0	2	0	4	Por licencias de construcción, remodelación, reparación o restauración de fincas	0			
11	4	4	0	2	0	5	Por numeración oficial de fincas urbanas	0			
11	4	4	0	2	0	6	Por expedición de certificados, títulos, copias de documentos y legalización de firmas	0			
11	4	4	0	2	0	7	Por registro de señales, marcas de herrar y refrendo de patentes	19,380			
11	4	4	0	2	0	8	Por servicios urbanísticos	0			
11	4	4	0	2	0	9	Por servicios de aseo público	82,333			
11	4	4	0	2	1	0	Por servicios de administración ambiental	0			
11	4	4	0	2	1	1	Por inscripción a padrones.	0			
11	4	4	0	2	1	2	Por acceso a museos.	0			
11	4	4	0	2	1	3	Derechos Diversos	0			
11	4	5	0	0	0	0	Accesorios de Derechos.	607			
11	4	5	0	2	0	0	Recargos de derechos municipales	0			4,450
11	4	5	0	4	0	0	Multas y/o sanciones de derechos municipales	0			
11	4	5	0	6	0	0	Honorarios y gastos de ejecución de derechos municipales	4,450			
11	4	5	0	8	0	0	Actualizaciones de derechos municipales	0			
11	4	9	0	0	0	0	Derechos no Comprendidos en las Fracciones de la Ley de Ingresos Causados en Ejercicios Fiscales Anteriores Pendientes de Liquidación o Pago.	0			0
11	4	9	0	1	0	0	Derechos no comprendidos en las fracciones de la Ley de Ingresos causados en ejercicios fiscales anteriores pendientes de liquidación o pago	0			
11	5	0	0	0	0	0	PRODUCTOS.				11,025
11	5	1	0	0	0	0	Productos				11,025
11	5	1	0	1	0	0	Enajenación de bienes muebles e inmuebles no sujetos a registro	0			
11	5	1	0	2	0	0	Por los servicios que no corresponden a funciones de derecho público	0			
11	5	1	0	3	0	0	Otros productos de tipo corriente				
11	5	1	0	4	0	0	Accesorios de Productos	11,025			
11	5	1	0	5	0	0	Rendimientos de capital	0			
11	5	9	0	0	0	0	Productos no Comprendidos en las Fracciones de la Ley de Ingresos Causados en Ejercicios Fiscales Anteriores Pendientes de Liquidación o Pago.				0
11	5	9	0	1	0	0	Productos no comprendidos en las fracciones de la Ley de Ingresos causados en ejercicios fiscales anteriores pendientes de liquidación o pago	0			
11	6	0	0	0	0	0	APROVECHAMIENTOS.				
11	6	1	0	0	0	0	Aprovechamientos.				372,807
11	6	1	0	5	0	0	Multas por infracciones a otras disposiciones municipales no fiscales	4,635			
11	6	1	0	6	0	0	Multas por faltas a la reglamentación municipal	22,145			
11	6	1	1	0	0	0	Multas emitidas por organismos paramunicipales	0			
11	6	1	1	1	0	0	Reintegros	0			
11	6	1	1	2	0	0	Donativos	0			
11	6	1	1	3	0	0	Indemnizaciones	0			
11	6	1	1	4	0	0	Fianzas efectivas	0			
11	6	1	1	7	0	0	Recuperaciones de costos	0			
11	6	1	1	8	0	0	Intervención de espectáculos públicos	0			

C. JOSÉ ALFREDO RENTERÍA PATIÑO

REGIDOR MUNICIPAL




PROFRA. MARIA DE LA PAZ DELGADO PEÑALOZA

REGIDORA



PROFR. VICTOR HUGO PEÑALOZA DUARTE

REGIDOR



PROFR. ANTONIO GONZÁLEZ DÍAZ

REGIDOR




C. LILIANA SOLÓRZANO CISNEROS

SÍNDICO MUNICIPAL




C. LUIS MANUEL CORIA BARRERA

REGIDOR



PROFRA. ANA KAREN CARRANZA SOBERANO

REGIDORA



C. CRISTINA NAVA CALIXTRO

REGIDORA



LIC. CESAR ULISES CUEVAS GUTIÉRREZ

REGIDOR




PROFRA. MAGALY CARDONA ANDRADE

REGIDORA



LIC. JAIME GARCÍA ALEMÁN

REGIDOR



C. VICTORIA BARRIGA PACHECO

REGIDORA



F.F.	CRI			CONCEPTOS DE INGRESOS	CRI MÚGICA 2026						
	R	T	CL		CO	DETALLE	SUMA	TOTAL			
11	6	1	2	1	0	0		Incentivos por administración de impuestos y derechos municipales coordinados y sus accesorios.	0		
11	6	1	2	4	0	0		Incentivos por actos de fiscalización concurrentes con el municipio	0		
11	6	1	2	6	0	0		Incentivos por créditos fiscales del Estado	0		
11	6	1	2	7	0	0		Incentivos por créditos fiscales del Municipio	0		
11	6	1	2	9	0	0		Otros Aprovechamientos	0		
11	6	2	0	0	0	35,795		Aprovechamientos Patrimoniales.	35,795		
11	6	2	0	1	0	0		Recuperación de patrimonio por liquidación de fideicomisos	0	138,735	
11	6	2	0	2	0	0		Arrendamiento y explotación de bienes muebles	0		
11	6	2	0	3	0	0		Arrendamiento y explotación de bienes inmuebles	0		
11	6	2	0	4	0	0		Intereses de valores, créditos y bonos	0		
11	6	2	0	5	0	0		Por el uso, aprovechamiento o enajenación de bienes no sujetos al régimen de dominio público	0		
11	6	2	0	6	0	0		Utilidades	138,735		
11	6	2	0	7	0	0		Enajenación de bienes muebles e inmuebles inventariables o sujetos a registro	0		
11	6	3	0	0	0	0		Accesorios de Aprovechamientos.	0	0	
11	6	3	0	1	0	0		Honorarios y gastos de ejecución diferentes de contribuciones propias	0		
11	6	3	0	2	0	0		Recargos diferentes de contribuciones propias	0		
11	6	9	0	0	0	0		Aprovechamientos no Comprendidos en las Fracciones de la Ley de Ingresos Causados en Ejercicios Fiscales Anteriores Pendientes de Liquidación o Pago.	0	171,498	
11	6	9	0	1	0	0		Aprovechamientos no comprendidos en las fracciones de la Ley de Ingresos causados en ejercicios fiscales anteriores pendientes de liquidación o pago	171,498		
14	<b>INGRESOS PROPIOS</b>										
14	7	0	0	0	0	0		<b>INGRESOS POR VENTA DE BIENES, PRESTACION DE SERVICIOS Y OTROS INGRESOS.</b>		0	
14	7	1	0	0	0	0		Ingresos por Venta de Bienes y Prestación de Servicios de Instituciones Públicas de Seguridad		0	
14	7	1	0	2	0	0		Ingresos por Ventas de Bienes y Servicios de Organismos Descentralizados.		0	
14	7	1	0	2	0	2		Ingresos por ventas de bienes y servicios de Organismos Descentralizados	.0		
14	7	2	0	0	0	0		Ingresos por Venta de Bienes y Prestación de Servicios de Empresas Productivas del Estado.		0	
14	7	2	0	2	0	0		Ingresos por ventas de bienes y servicios producidos en establecimientos del gobierno central municipal	0		
14	7	3	0	0	0	0		Ingresos por Venta de Bienes y Prestación de Servicios de Entidades Paraestatales y Fideicomisos No Empresariales y No Financieros		0	
14	7	3	0	2	0	0		Ingresos por venta de bienes y servicios de organismos descentralizados municipales	0		
14	7	3	0	4	0	0		Ingresos de operación de entidades paraestatales empresariales del municipio	0		
14	7	9	0	0	0	0		Otros Ingresos.	0		
14	7	9	0	1	0	0		Otros ingresos		0	
8	0	0	0	0	0	0		<b>PARTICIPACIONES, APORTACIONES, CONVENIOS, INCENTIVOS DERIVADOS DE LA COLABORACIÓN</b>			
1	<b>NO ETIQUETADO</b>										195,957,923
15	<b>RECURSOS FEDERALES</b>										87,827,290
15	8	1	0	0	0	0		Participaciones.		87,702,734	
15	8	1	0	1	0	0		Participaciones en Recursos de la Federación.		87,702,734	
15	8	1	0	1	0	1		Fondo General de Participaciones	62,147,083		
15	8	1	0	1	0	2		Fondo de Fomento Municipal	17,185,545		

C. JOSÉ ALFREDO RENTERÍA PATIÑO

PRESIDENTE MUNICIPAL



PROFRA. MARIA DE LA PAZ DELGADO PEÑALOZA

REGIDORA



PROFR. VICTOR HUGO PEÑALOZA DUARTE

REGIDOR




PROFR. ANTONIO GONZÁLEZ DÍAZ

REGIDOR




C. LILIANA SOLÓRZANO CISNEROS

SÍNDICO MUNICIPAL




C. LUIS MANUEL CORIA BARRERA

REGIDOR



PROFRA. ANA KAREN CARRANZA SOBERANO

REGIDORA



C. CRISTINA NAVA CALIXTRO

REGIDORA



LIC. CESAR ULISES CUEVAS GUTIERREZ

REGIDOR




PROFRA. MAGALY CARDONA ANDRADE

REGIDORA



LIC. JAIME GARCÍA ALEMÁN

REGIDOR



C. VICTORIA BARRIGA PACHECO

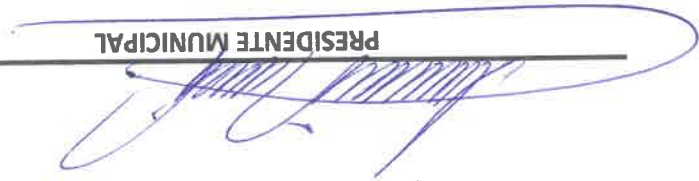
REGIDORA



F.F.	C R I			CONCEPTOS DE INGRESOS	C R I MÚGICA 2026						
	R	T	CL		CO	DETALLE	SUMA	TOTAL			
15	8	1	0	1	0	3	Participaciones por el 100% de la recaudación del Impuesto Sobre la Renta que se entere a la Federación por el salario	820,003			
15	8	1	0	1	0	4	Fondo de Compensación del Impuesto sobre Automóviles Nuevos	188,384			
15	8	1	0	1	0	5	Participaciones Específicas en el Impuesto Especial Sobre Producción y Servicios	1,267,138			
15	8	1	0	1	0	6	Impuesto Sobre Automóviles Nuevos	929,239			
15	8	1	0	1	0	7	Fondo de Fiscalización y Recaudación	2,720,902			
15	8	1	0	1	0	8	Fondo de Compensación de Gasolinas y Diesel	0			
15	8	1	0	1	0	9	Impuesto Especial Sobre Producción y Servicios a la Venta Final de Gasolinas y Diesel	2,224,308			
15	8	1	0	1	1	0	Incentivos por la Administración del Impuesto sobre Enejenación de Bienes Inmuebles	220,131			
16	<b>RECURSOS ESTATALES</b>										
16	8	1	0	2	0	0	Participaciones en Recursos de la Entidad Federativa.		124,556	124,556	
16	8	1	0	2	0	1	Impuesto Sobre Rifas, Loterías, Sorteos y Concursos	50,323			
16	8	1	0	2	0	2	Impuesto a la Venta Final de Bebidas con Contenido Alcohólico	74,233			
2	<b>ETIQUETADOS</b>										
25	<b>RECURSOS FEDERALES</b>										
25	8	2	0	0	0	0	Aportaciones.			108,130,633	
25	8	2	0	2	0	0	Aportaciones de la Federación Para los Municipios.		95,366,304	95,366,304	
25	8	2	0	2	0	1	Fondo de Aportaciones Para la Infraestructura Social Municipal y de las Demarcaciones Territoriales del Distrito Federal		95,366,304		
25	8	2	0	2	0	2	Fondo de Aportaciones Para el Fortalecimiento de los Municipios y de las Demarcaciones Territoriales del Distrito Federal	46,015,238			
26	<b>RECURSOS ESTATALES</b>										
26	8	2	0	3	0	0	Aportaciones del Estado Para los Municipios.			12,764,329	
26	8	2	0	3	0	1	Fondo Estatal para la Infraestructura de los Servicios Públicos Municipales	12,764,329			
25	8	3	0	0	0	0	Convenios.				
25	8	3	0	8	0	0	Transferencias Federales por Convenio en Materia de Desarrollo Regional y Municipal.		0	0	
25	8	3	0	8	0	1	Fondo Regional (FONREGION)				
25	8	3	0	8	0	3	Fondo de Fortalecimiento para la Infraestructura estatal y municipal	0			
26	<b>RECURSOS ESTATALES</b>										
26	8	3	0	0	0	0	Convenios.			0	
26	8	3	2	1	0	0	Transferencias estatales por convenio			0	
26	8	3	2	2	0	0	Transferencias municipales por convenio	0			
26	8	3	2	3	0	0	Aportaciones de particulares para obras y acciones	0			
27	<b>TRANSFERENCIAS Y SUBSIDIOS</b>										
27	9	0	0	0	0	0	TRANSFERENCIAS, ASIGNACIONES, SUBSIDIOS Y SUBVENCIONES, Y PENSIONES Y JUBILACIONES.			0	
27	9	3	0	0	0	0	Subsidios y Subvenciones.			0	
27	9	3	0	1	0	0	Subsidios y subvenciones recibidos de la Federación	0			
27	9	3	0	2	0	0	Subsidios y subvenciones recibidos del Estado	0			
27	9	3	0	3	0	0	Subsidios y subvenciones recibidos del Municipio	0			
1	<b>NO ETIQUETADO</b>										
12	<b>FINANCIAMIENTOS INTERNOS</b>										
12	0	0	0	0	0	0	INGRESOS DERIVADOS DE FINANCIAMIENTOS			0	
12	0	3	0	0	0	0	Financiamiento Interno			0	
12	0	3	0	1	0	0	Financiamiento Interno	0		0	

C. JOSÉ ALFREDO RENTERÍA PATIÑO

PRESIDENTE MUNICIPAL



PROFRA. MARIA DE LA PAZ DELGADO PEÑALOZA

REGIDORA



PROFR. VICTOR HUGO PEÑALOZA DUARTE

REGIDOR




PROFR. ANTONIO GONZÁLEZ DÍAZ

REGIDOR



C. LILIANA SOLÓRZANO CISNEROS

SÍNDICO MUNICIPAL




C. LUIS MANUEL CORIA BARRERA

REGIDOR



PROFRA. ANA KAREN CARRANZA SOBERANO

REGIDORA



C. CRISTINA NAVA CALIXTRO

REGIDORA



LIC. CESAR ULISES CUEVAS GUTIERREZ

REGIDOR




PROFRA. MAGALY CARDONA ANDRADE

REGIDORA



LIC. JAIME GARCÍA ALEMÁN

REGIDOR



C. VICTORIA BARRIGA PACHECO

REGIDORA



COMUNIDAD PARA LA ESTIMACION DE LOS IMPORTES POR RUBRO, TIPO, CLASE Y CONCEPTOS DE INGRESOS, CONTENIDOS EN LAS LEYES DE INGRESOS DE LOS MUNICIPIOS DE MICHOACÁN, DEBIDAMENTE ARMONIZADOS

F.F	C R I		CONCEPTOS DE INGRESOS		C R I MÚGICA 2026		
	R	T	CL	GO	DETALLE	SUMA	TOTAL
					218,643,721	218,643,721	218,643,721
				<b>TOTAL INGRESOS</b>			

RESUMEN			
RELACION DE FUENTES DE FINANCIAMIENTO			MONTO
1	No Etiquetado		110,513,088
11	Recursos Fiscales	22,685,798	
12	Financiamientos Internos	0	
14	Ingresos Propios	0	
15	Recursos Federales	87,702,734	
16	Recursos Estatales	124,556	
2	Etiquetado		108,130,633
25	Recursos Federales	95,366,304	
26	Recursos Estatales	12,764,329	
27	Transferencias, asignaciones, subsidios y otras ayudas	0	
<b>TOTAL</b>			<b>218,643,721</b>

C. JOSÉ ALFREDO RENTERÍA PATIÑO

REGIDOR MUNICIPAL

PROFRA. MARIA DE LA PAZ DELGADO PEÑALOZA

REGIDORA

PROFRA. VICTOR HUGO PEÑALOZA DUARTE

REGIDOR

PROFRA. ANTONIO GONZÁLEZ DÍAZ

REGIDOR

C. LILIANA SOLÓRZANO CISNEROS

SÍNDICO MUNICIPAL

C. LUIS MANUEL CORIA BARRERA

REGIDOR

PROFRA. ANA KAREN CARRANZA SOBERANO

REGIDORA

C. CRISTINA NAVA CALIXTRO

REGIDORA

LIC. CESAR ULISES CUEVAS GUTIERREZ

REGIDOR

PROFRA. MAGALY CARDONA ANDRADE

REGIDORA

LIC. JAIME GARCÍA ALEMÁN

REGIDOR

C. VICTORIA BARRIGA PACHECO

REGIDORA

PRESUPUESTO DE INGRESOS DEL EJERCICIO FISCAL 2026

EJERCICIO PRESUPUESTAL: 2026

NOMBRE DEL MUNICIPIO: MICHOCÁN

TOTAL DEL PRESUPUESTO DE INGRESOS: 218,843,720.94

FF	CÓDIGO	RUBRO/TIPO/CLASE/CONCEPTO	ANUAL												
			ENERO	FEBRERO	MARZO	ABRIL	MAYO	JUNIO	JULIO	AGOSTO	SEPTIEMBRE	OCTUBRE	NOVIEMBRE	DICIEMBRE	
11	1000000	IMPUESTOS	22,685,798	6,027,331	2,890,408	1,780,394	1,804,892	1,133,926	1,346,937	1,475,627	1,464,643	829,573	1,321,219	1,350,824	1,260,023
11	1000000	IMPUESTOS SOBRE LOS INGRESOS.	3,658,617	1,361,490	530,477	321,996	129,474	114,099	124,012	71,740	376,124	100,265	57,243	292,718	178,980
11	1000000	IMPUESTO SOBRE LOTERÍAS, NIÑAS, SORTEOS Y CONCURSOS	0	0	0	0	0	0	0	0	0	0	0	0	0
11	1000000	IMPUESTO SOBRE EL PATRIMONIO.	2,390,647	1,123,381	445,100	208,285	60,751	49,319	70,361	32,952	26,633	41,583	21,981	265,448	44,852
11	1000000	IMPUESTO PREDIAL.	2,390,647	1,123,381	445,100	208,285	60,751	49,319	70,361	32,952	26,633	41,583	21,981	265,448	44,852
11	1000000	IMPUESTO PREDIAL URBANO	2,390,647	1,123,381	445,100	208,285	60,751	49,319	70,361	32,952	26,633	41,583	21,981	265,448	44,852
11	1000000	IMPUESTO PREDIAL RÚSTICO	0	0	0	0	0	0	0	0	0	0	0	0	0
11	1000000	IMPUESTO SOBRE LOTES BALDIOS, SIN BARRERAR O FALTA DE BARRERAS	0	0	0	0	0	0	0	0	0	0	0	0	0
11	1000000	IMPUESTO SOBRE LA PRODUCCIÓN, EL CONSUMO Y LAS TRANSACCIONES.	437,056	17,557	20,517	27,916	19,713	13,131	2,095	349	302,966	6,762	6,110	1,270	18,669
11	1000000	IMPUESTO SOBRE ADQUISICIÓN DE INMUEBLES	437,056	17,557	20,517	27,916	19,713	13,131	2,095	349	302,966	6,762	6,110	1,270	18,669
11	1000000	ACCIONES DE IMPUESTOS.	830,914	220,552	64,860	85,795	49,008	51,548	2,095	349	302,966	6,762	6,110	1,270	18,669
11	1000000	RECAUDOS DE IMPUESTOS MUNICIPALES	427,253	91,131	33,434	30,555	20,894	31,764	23,392	31,764	22,160	24,338	13,562	16,990	99,229
11	1000000	MULTAS Y/O SANCIONES DE IMPUESTOS MUNICIPALES	403,661	129,421	31,426	55,240	28,116	28,256	19,791	18,624	24,385	27,583	15,599	9,009	16,230
11	1000000	HONORARIOS Y GASTOS DE EJECUCIÓN DE IMPUESTOS MUNICIPALES	0	0	0	0	0	0	0	0	0	0	0	0	0
11	1000000	ACTUALIZACIONES DE IMPUESTOS MUNICIPALES	0	0	0	0	0	0	0	0	0	0	0	0	0
11	1000000	OTROS IMPUESTOS.	0	0	0	0	0	0	0	0	0	0	0	0	0
11	1000000	IMPUESTOS NO COMPENDIDOS EN LA LEY DE INGRESOS CAUSADOS EN EJERCICIOS FISCALES ANTERIORES	0	0	0	0	0	0	0	0	0	0	0	0	0
11	1000000	IMPUESTOS NO COMPENDIDOS EN LA LEY DE INGRESOS CAUSADOS EN EJERCICIOS FISCALES ANTERIORES PENDIENTES DE LIQUIDACIÓN O PAGO.	0	0	0	0	0	0	0	0	0	0	0	0	0
11	1000000	CONTRIBUCIONES DE MEJORAS EN LA LEY DE INGRESOS CAUSADAS EN EJERCICIOS FISCALES ANTERIORES PENDIENTES DE LIQUIDACIÓN O PAGO.	0	0	0	0	0	0	0	0	0	0	0	0	0
11	1000000	CONTRIBUCIONES DE MEJORAS NO COMPENDIDAS EN LA LEY DE INGRESOS CAUSADAS EN EJERCICIOS FISCALES ANTERIORES PENDIENTES DE LIQUIDACIÓN O PAGO.	0	0	0	0	0	0	0	0	0	0	0	0	0
11	1000000	DE LA APORTACIÓN PARA MEJORAS	813	0	0	0	813	0	0	0	0	0	0	0	0
11	1000000	DE SUMENTO DE VALOR Y MEJORA ESPECIFICA DE LA PROPIEDAD	0	0	0	0	0	0	0	0	0	0	0	0	0
11	1000000	CONTRIBUCIONES DE MEJORAS POR OBRAS PÚBLICAS.	813	0	0	0	813	0	0	0	0	0	0	0	0
11	1000000	CONTRIBUCIONES DE MEJORAS.	813	0	0	0	813	0	0	0	0	0	0	0	0
11	1000000	CONTRIBUCIONES DE MEJORAS NO COMPENDIDAS EN LA LEY DE INGRESOS CAUSADAS EN EJERCICIOS FISCALES ANTERIORES PENDIENTES DE LIQUIDACIÓN O PAGO.	0	0	0	0	0	0	0	0	0	0	0	0	0
11	1000000	CONTRIBUCIONES DE MEJORAS NO COMPENDIDAS EN LA LEY DE INGRESOS CAUSADAS EN EJERCICIOS FISCALES ANTERIORES	0	0	0	0	0	0	0	0	0	0	0	0	0
11	1000000	DERECHOS.	18,642,536	4,613,437	2,331,792	1,430,768	1,666,315	1,017,791	1,174,095	1,362,487	1,017,244	723,796	1,235,365	1,022,441	1,047,013
11	1000000	DERECHOS POR EL USO, GOCE, APROVECHAMIENTO O EXPLOTACIÓN DE BIENES DE DOMINIO PÚBLICO.	388,341	2,905	0	21,733	32,445	11,567	58,377	13,032	94,610	41,841	45,847	31,632	34,351

C. JOSÉ ALFREDO RENTERÍA PATIÑO

PRESIDENTE MUNICIPAL

PROFRA. MARIA DE LA PAZ DELGADO PEÑALOZA

REGIDORA

PROFR. VICTOR HUGO PEÑALOZA DUARTE

REGIDOR



PROFR. ANTONIO GONZÁLEZ DÍAZ

REGIDOR




C. LILIANA SOLÓRZANO CISNEROS

SÍNDICO MUNICIPAL


C. LUIS MANUEL CORIA BARRERA

REGIDOR



PROFRA. ANA KAREN CARRANZA SOBERANO

REGIDORA



C. CRISTINA NAVA CALIXTRO

REGIDORA



LIC. CESAR ULISES CUEVAS GUTIERREZ

REGIDOR

PROFRA. MAGALY CARDONA ANDRADE

REGIDORA



LIC. JAIME GARCÍA ALEMÁN

REGIDOR



C. VICTORIA BARRIGA PACHECO

REGIDORA





C. JOSÉ ALFREDO RENTERIA PATIÑO



PRESIDENTE MUNICIPAL

PROFRA. MARIA DE LA PAZ DELGADO PEÑALOZA



REGIDORA

PROFR. VICTOR HUGO PEÑALOZA DUARTE




REGIDOR

PROFR. ANTONIO GONZÁLEZ DÍAZ




REGIDOR

C. LILIANA SOLÓRZANO CISNEROS




SÍNDICO MUNICIPAL

C. LUIS MANUEL CORIA BARRERA



REGIDOR

PROFRA. ANA KAREN CARRANZA SOBERANO



REGIDORA

C. CRISTINA NAVA CALIXTRO



REGIDORA

LIC. CESAR ULISES CUEVAS GUTIERREZ




REGIDOR

PROFRA. MAGALY CARDONA ANDRADE



REGIDORA

LIC. JAIME GARCIA ALEMAN



REGIDOR

C. VICTORIA BARRIGA PACHECO



REGIDORA

PRESUPUESTO DE INGRESOS DEL EJERCICIO FISCAL 2026

EJERCICIO PRESUPUESTAL: 2026

NOMBRE DEL MUNICIPIO		TOTAL DEL PRESUPUESTO DE INGRESOS:														
KAKTEKX MICHOACÁN		218,643,720.04														
F.F. (M)	CÓDIGO	RUBRO/TIPO/CLASE/CONCEPTO	ANUAL													
			ENERO	FEBRERO	MARZO	ABRIL	MAYO	JUNIO	JULIO	AGOSTO	SEPTIEMBRE	OCTUBRE	NOVIEMBRE	DICIEMBRE		
11	49000000	Derechos no comprendidos en las Fracciones de la Ley de Ingresos Causados en Ejercicios Fiscales Anteriores Pendientes de Liquidación o Pago.	0	0	0	0	0	0	0	0	0	0	0	0	0	0
11	49010000	Derechos no comprendidos en las fracciones de la Ley de Ingresos causados en ejercicios fiscales anteriores	0	0	0	0	0	0	0	0	0	0	0	0	0	0
11	50000000	PRODUCTOS.	11,025	584	539	644	565	491	396	456	602	5,510	511	424	323	
11	51000000	Productos	11,025	584	539	644	565	491	396	456	602	5,510	511	424	323	
11	51010000	Enajenación de bienes muebles e inmuebles no sujetos a registro	0	0	0	0	0	0	0	0	0	0	0	0	0	
11	51020000	Por los servicios que no corresponden a funciones de derecho público	0	0	0	0	0	0	0	0	0	0	0	0	0	
11	51030000	Otros productos de tipo corriente	11,025	584	539	644	565	491	396	456	602	5,510	511	424	323	
11	51040000	Accesorios de Productos	0	0	0	0	0	0	0	0	0	0	0	0	0	
11	51050000	Rendimientos de capital	0	0	0	0	0	0	0	0	0	0	0	0	0	
11	59000000	Productos no Comprendidos en las Fracciones de la Ley de Ingresos Causados en Ejercicios Fiscales Anteriores Pendientes de Liquidación o Pago.	0	0	0	0	0	0	0	0	0	0	0	0	0	
11	59010000	Productos no comprendidos en las fracciones de la Ley de Ingresos causados en ejercicios fiscales anteriores	0	0	0	0	0	0	0	0	0	0	0	0	0	
11	60000000	APROVECHAMIENTOS.	372,807	51,840	27,600	28,986	7,725	1,545	48,445	40,945	70,673	28,100	35,241	33,707	0	
11	61000000	Aprovechamientos.	62,575	0	4,120	4,635	7,725	1,545	48,445	40,945	70,673	28,100	35,241	33,707	0	
11	61050000	Multas por infracciones a otras disposiciones municipales no fiscales	4,635	0	2,575	2,060	0	0	0	0	0	0	0	0	0	
11	61060000	Multas por faltas a la reglamentación municipal	22,145	0	4,120	2,060	5,665	1,545	3,605	5,150	0	0	0	0	0	
11	61110000	Multas entidades por organismos paramunicipales	0	0	0	0	0	0	0	0	0	0	0	0	0	
11	61110000	Reintegros	0	0	0	0	0	0	0	0	0	0	0	0	0	
11	61120000	Donativos	0	0	0	0	0	0	0	0	0	0	0	0	0	
11	61130000	Indemnizaciones	0	0	0	0	0	0	0	0	0	0	0	0	0	
11	61140000	Fianzas efectivas	0	0	0	0	0	0	0	0	0	0	0	0	0	
11	61170000	Recuperaciones de costos	0	0	0	0	0	0	0	0	0	0	0	0	0	
11	61180000	Intervención de espectáculos públicos	0	0	0	0	0	0	0	0	0	0	0	0	0	
11	61210000	Incentivos por administración de impuestos y derechos municipales coordinados y sus accesorios.	0	0	0	0	0	0	0	0	0	0	0	0	0	
11	61240000	Incentivos por actos de fiscalización concurrentes con el municipio	0	0	0	0	0	0	0	0	0	0	0	0	0	
11	61260000	Incentivos por créditos fiscales del Estado	0	0	0	0	0	0	0	0	0	0	0	0	0	
11	61270000	Incentivos por créditos fiscales del Municipio	0	0	0	0	0	0	0	0	0	0	0	0	0	

21,0000

C. JOSÉ ALFREDO RENTERÍA PATIÑO

REGIDOR MUNICIPAL




PROFRA. MARIA DE LA PAZ DELGADO PEÑALOZA

REGIDORA



PROFR. VICTOR HUGO PEÑALOZA DUARTE

REGIDOR




PROFR. ANTONIO GONZÁLEZ DÍAZ

REGIDOR




C. LILIANA SOLÓRZANO CISNEROS

SÍNDICO MUNICIPAL




C. LUIS MANUEL CORIA BARRERA

REGIDOR

h Luis Ma Coria  


PROFRA. ANA KAREN CARRANZA SOBERANO

REGIDORA



C. CRISTINA NAVA CALIXTRO

REGIDORA



LIC. CESAR ULISES CUEVAS GUTIÉRREZ

REGIDOR




PROFRA. MAGALY CARDONA ANDRADE

REGIDORA



LIC. JAIME GARCÍA ALEMÁN

REGIDOR



C. VICTORIA BARRIGA PACHECO

REGIDORA

Victoria Barriga  


PRESUPUESTO DE INGRESOS DEL EJERCICIO FISCAL 2026

EJERCICIO PRESUPUESTAL: 2026

NOMBRE DEL MUNICIPIO: MICHOACÁN

TOTAL DEL PRESUPUESTO DE INGRESOS: 218,643,720.94

F.F. (M. N. C. O.)	CÓDIGO	RUBRO/TIPO/CLASE/CONCEPTO	ANUAL	ENERO	FEBRERO	MARZO	ABRIL	MAYO	JUNIO	JULIO	AGOSTO	SEPTIEMBRE	OCTUBRE	NOVIEMBRE	DICIEMBRE
				0	0	0	0	0	0	0	0	0	0	0	0
11	612900	Otros Aprovechamientos	35,795	0	0	0	0	0	0	35,795	0	0	0	0	0
11	620000	Aprovechamientos Patrimoniales.	138,735	51,840	0	0	0	0	0	44,840	6,813	0	0	0	0
11	620100	Recuperación de patrimonio por liquidación de fideicomisos	0	0	0	0	0	0	0	0	0	0	0	0	0
11	620200	Arrendamiento y explotación de bienes muebles	0	0	0	0	0	0	0	0	0	0	0	0	0
11	620300	Arrendamiento y explotación de bienes inmuebles	0	0	0	0	0	0	0	0	0	0	0	0	0
11	620400	Intereses de valores, créditos y bonos	0	0	0	0	0	0	0	0	0	0	0	0	0
11	620500	Por el uso, aprovechamiento o enajenación de bienes no sujetos al régimen de dominio público	138,735	51,840	0	0	0	0	0	44,840	6,813	0	0	0	0
11	620600	Utilidades	0	0	0	0	0	0	0	0	0	0	0	0	0
11	620700	Enajenación de bienes muebles e inmuebles inventariables o sujetos a registro	0	0	0	0	0	0	0	0	0	0	0	0	0
11	630000	Accesorios de Aprovechamientos.	0	0	0	0	0	0	0	0	0	0	0	0	0
11	630100	Honorarios y gastos de ejecución diferentes de contribuciones propias	0	0	0	0	0	0	0	0	0	0	0	0	0
11	630200	Recargos diferentes de contribuciones propias	0	0	0	0	0	0	0	0	0	0	0	0	0
11	690000	Fracciones de la Ley de Ingresos Causados en Ejercicios Fiscales Anteriores Pendientes de Liquidación o Pago.	171,498	0	23,480	22,351	0	0	0	0	63,880	0	28,100	0	33,707
11	690100	Aprovechamientos no comprendidos en las fracciones de la Ley de Ingresos causados en ejercicios fiscales anteriores pendientes de liquidación o pago	171,498	0	23,480	22,351	0	0	0	0	63,880	0	28,100	0	33,707
14	700000	INGRESOS POR VENTA DE BIENES, PRESTACION DE SERVICIOS Y OTROS INGRESOS.	0	0	0	0	0	0	0	0	0	0	0	0	0
14	710000	Servicios de Instituciones Públicas de Seguridad	0	0	0	0	0	0	0	0	0	0	0	0	0
14	710200	Organismos Descentralizados.	0	0	0	0	0	0	0	0	0	0	0	0	0
14	710202	Ingresos por Ventas de Bienes y Servicios de Organismos Descentralizados	0	0	0	0	0	0	0	0	0	0	0	0	0
14	720000	Ingresos por Venta de Bienes y Prestación de Servicios de Empresas Productivas del Estado.	0	0	0	0	0	0	0	0	0	0	0	0	0
14	720200	Ingresos por ventas de bienes y servicios producidos en establecimientos del gobierno central municipal	0	0	0	0	0	0	0	0	0	0	0	0	0
14	730000	Servicios de Entidades Parasestatales y Fideicomisos No Empresariales y No Financieros	0	0	0	0	0	0	0	0	0	0	0	0	0
14	730200	Ingresos por venta de bienes y servicios de organismos descentralizados municipales	0	0	0	0	0	0	0	0	0	0	0	0	0
14	730400	Ingresos de operación de entidades parasestatales empresariales del municipio	0	0	0	0	0	0	0	0	0	0	0	0	0
14	790000	Otros Ingresos.	0	0	0	0	0	0	0	0	0	0	0	0	0

C. JOSÉ ALFREDO RENTERÍA PATIÑO

PRESIDENTE MUNICIPAL



PROFRA. MARIA DE LA PAZ DELGADO PEÑALOZA

REGIDORA



PROFR. VICTOR HUGO PEÑALOZA DUARTE

REGIDOR




PROFR. ANTONIO GONZÁLEZ DÍAZ

REGIDOR




C. LILIANA SOLÓRZANO CISNEROS

SÍNDICO MUNICIPAL




C. LUIS MANUEL CORIA BARRERA

REGIDOR



PROFRA. ANA KAREN CARRANZA SOBERANO

REGIDORA



C. CRISTINA NAVA CALIXTRO

REGIDORA




LIC. CESAR ULISES CUEVAS GUTIERREZ

REGIDOR




PROFRA. MAGALY CARDONA ANDRADE

REGIDORA



LIC. JAIME GARCÍA ALEMÁN

REGIDOR



C. VICTORIA BARRIGA PACHECO

REGIDORA



PRESUPUESTO DE INGRESOS DEL EJERCICIO FISCAL 2026

EJERCICIO PRESUPUESTAL: 2026

NOMBRE DEL MUNICIPIO		MICHACÁN		TOTAL DEL PRESUPUESTO DE INGRESOS:		216,643,720.34		ANUAL		ENERO		FEBRERO		MARZO		ABRIL		MAYO		JUNIO		JULIO		AGOSTO		SEPTIEMBRE		OCTUBRE		NOVIEMBRE		DICIEMBRE	
F.F.	CLAS.	RUBRO/TIPO/CLASE/CONCEPTO	EXISTENCIA PERIODO ANTERIOR	R.T.	CL.	CO.	CONCEPTO	CÓDIGO	RUBRO/TIPO/CLASE/CONCEPTO	EXISTENCIA PERIODO ANTERIOR	R.T.	CL.	CO.	CONCEPTO	EXISTENCIA PERIODO ANTERIOR	R.T.	CL.	CO.	CONCEPTO	EXISTENCIA PERIODO ANTERIOR	R.T.	CL.	CO.	CONCEPTO	EXISTENCIA PERIODO ANTERIOR	R.T.	CL.	CO.	CONCEPTO	EXISTENCIA PERIODO ANTERIOR	R.T.	CL.	CO.
14	790100	Otros Ingresos (Desglose por COEAC a petición del Ente Público)	0																														
15	810000	RECURSOS FEDERALES	87,827,290						87,702,734	6,786,297				87,702,734	6,773,175				87,702,734	6,452,688				87,702,734	6,452,392				87,702,734	6,452,392			
15	810000	Participaciones.	87,702,734						87,702,734	6,491,876				87,702,734	6,452,688				87,702,734	6,452,688				87,702,734	6,452,392				87,702,734	6,452,392			
15	810100	Participaciones en Recursos de la Federación.	87,702,734						87,702,734	6,491,876				87,702,734	6,452,688				87,702,734	6,452,688				87,702,734	6,452,392				87,702,734	6,452,392			
15	810100	Participaciones Específicas en el Impuesto Especial Sobre Producción y Servicios	1267,138						1267,138	196,552				1267,138	196,552				1267,138	196,552				1267,138	196,552				1267,138	196,552			
15	810105	Participaciones Específicas en el Impuesto Especial Sobre Producción y Servicios	1267,138						1267,138	196,552				1267,138	196,552				1267,138	196,552				1267,138	196,552				1267,138	196,552			
15	810106	Impuesto Sobre Automóviles Nuevos	929,239						929,239	81,576				929,239	81,576				929,239	81,576				929,239	81,576				929,239	81,576			
15	810107	Fondo de Fiscalización y Recaudación	2,720,902						2,720,902	440,582				2,720,902	440,582				2,720,902	440,582				2,720,902	440,582				2,720,902	440,582			
15	810108	Fondo de Compensación	0						0					0					0					0					0				
15	810109	Impuesto Especial Sobre Producción y Servicios a la Venta Final de Gasolinas y Diesel	2,224,308						2,224,308	238,118				2,224,308	238,118				2,224,308	238,118				2,224,308	238,118				2,224,308	238,118			
15	810110	Incentivos por la Administración del Impuesto sobre Enajenación de Bienes Inmuebles	220,131						220,131	9,507				220,131	9,507				220,131	9,507				220,131	9,507				220,131	9,507			
16	810200	RECURSOS ESTATALES	124,556						124,556	13,121				124,556	13,121				124,556	13,121				124,556	13,121				124,556	13,121			
16	810200	Participaciones en Recursos de la Entidad Federativa.	124,556						124,556	13,121				124,556	13,121				124,556	13,121				124,556	13,121				124,556	13,121			
16	810201	Impuesto Sobre Rtas, Loterías, Sorteos y Concursos	50,323						50,323	5,007				50,323	5,007				50,323	5,007				50,323	5,007				50,323	5,007			
16	810202	Impuesto a la Venta Final de Bebidas con Contenido Alcohólico	74,233						74,233	8,115				74,233	8,115				74,233	8,115				74,233	8,115				74,233	8,115			
25	820000	RECURSOS FEDERALES	108,130,633						108,130,633	9,777,807				108,130,633	9,777,807				108,130,633	9,777,807				108,130,633	9,777,807				108,130,633	9,777,807			
25	820000	Aportaciones.	95,366,304						95,366,304	8,714,113				95,366,304	8,714,113				95,366,304	8,714,113				95,366,304	8,714,113				95,366,304	8,714,113			
25	820200	Aportaciones de la Federación Para los Municipios.	95,366,304						95,366,304	8,714,113				95,366,304	8,714,113				95,366,304	8,714,113				95,366,304	8,714,113				95,366,304	8,714,113			
25	820201	Fondo de Aportaciones Para la Infraestructura Social Municipal y de las Demarcaciones Territoriales del Distrito Federal	46,015,238						46,015,238	4,601,524				46,015,238	4,601,524				46,015,238	4,601,524				46,015,238	4,601,524				46,015,238	4,601,524			
25	820202	Fondo de Aportaciones Para el Fortalecimiento de los Municipios y de las Demarcaciones Territoriales del Distrito Federal	49,351,066						49,351,066	4,112,589				49,351,066	4,112,589				49,351,066	4,112,589				49,351,066	4,112,589				49,351,066	4,112,589			
26	820300	RECURSOS ESTATALES	12,764,329						12,764,329	1,063,694				12,764,329	1,063,694				12,764,329	1,063,694				12,764,329	1,063,694				12,764,329	1,063,694			
26	820300	Aportaciones del Estado Para los Municipios.	12,764,329						12,764,329	1,063,694				12,764,329	1,063,694				12,764,329	1,063,694				12,764,329	1,063,694				12,764,329	1,063,694			

C. JOSÉ ALFREDO RENTERÍA PATIÑO

REGIDOR MUNICIPAL

PROFRA. MARIA DE LA PAZ DELGADO PEÑALOZA

REGIDORA

PROFR. VICTOR HUGO PEÑALOZA DUARTE

REGIDOR

PROFR. ANTONIO GONZÁLEZ DÍAZ

REGIDOR

C. LILIANA SOLÓRZANO CISNEROS

SÍNDICO MUNICIPAL

C. LUIS MANUEL CORIA BARRERA

REGIDOR

PROFRA. ANA KAREN CARRANZA SOBERANO

REGIDORA

C. CRISTINA NAVA CALIXTRO

REGIDORA

C. VICTORIA BARRIGA PACHECO

REGIDORA

LIC. CESAR ULISES CUEVAS GUTIERREZ

REGIDOR

PROFRA. MAGALY CARDONA ANDRADE

REGIDORA

LIC. JAIME GARCÍA ALEMÁN

REGIDOR

C. CRISTINA NAVA CALIXTRO

REGIDORA

FORMATO PARA LA CALENDARIZACIÓN DE LA ESTIMACIÓN DE LOS IMPORTES POR RUBRO, TIPO, CLASE Y CONCEPTOS DE INGRESOS, CONTENIDOS EN LAS LEYES DE INGRESOS DE LOS MUNICIPIOS DE MICHOCACÁN, DEBIDAMENTE ARMONIZADOS

PRESUPUESTO DE INGRESOS DEL EJERCICIO FISCAL 2026

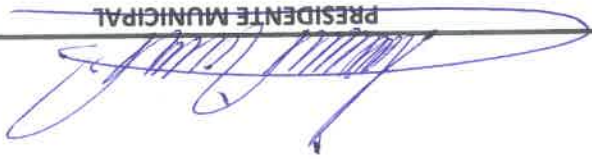
EJERCICIO PRESUPUESTAL: 2026

F.F. (MUNICIPIO)	CÓDIGO RUBRO/TIPO/CLASE/CONCEPTO	TOTAL DEL PRESUPUESTO DE INGRESOS: 218,643,720.94														
		ANUAL	ENERO	FEBRERO	MARZO	ABRIL	MAYO	JUNIO	JULIO	AGOSTO	SEPTIEMBRE	OCTUBRE	NOVIEMBRE	DICIEMBRE		
	EXISTENCIA PERIODO ANTERIOR	0														
	Fondo Estatal para la Infraestructura de los Servicios Públicos	12,764,329	1,063,694	1,063,694	1,063,694	1,063,694	1,063,694	1,063,694	1,063,694	1,063,694	1,063,694	1,063,694	1,063,694	1,063,694	1,063,694	1,063,694
	Transferencias Federales por Convenio en Materia de Desarrollo Regional y Municipal	0														
	Fondo Regional (FONREGION)	0														
	Fondo de Fortalecimiento para la Infraestructura Estatal y Municipal	0														
	RECURSOS ESTATALES	0														
	Convenios.	0														
	Transferencias estatales por convenio	0														
	Transferencias municipales por convenio	0														
	Aportaciones de particulares para obras y acciones	0														
	TRANSFERENCIAS Y SUBSIDIOS	0														
	TRANSFERENCIAS, ASIGNACIONES, SUBSIDIOS Y SUBVENIONES, Y PENSIONES Y JUBILACIONES.	0														
	Subsidios y Subvenciones.	0														
	Subsidios y subvenciones recibidos de la Federación	0														
	Subsidios y subvenciones recibidos del Estado	0														
	Subsidios y subvenciones recibidos del Municipio	0														
	1 NO ETIQUETADO	0														
	FINANCIAMIENTOS INTERNOS	0														
	INGRESOS DERIVADOS DE FINANCIAMIENTOS	0														
	Financiamiento Interno	0														
	Financiamiento Interno	0														
	TOTAL INGRESOS	218,643,721	22,591,435	21,167,084	18,021,258	21,397,556	18,376,004	18,750,706	18,680,730	18,412,097	17,425,462	17,581,804	13,115,229	13,144,356		

RESUMEN POR FUENTES DE FINANCIAMIENTO		ANUAL
1	No Etiquetado	110,513,088
11	Recursos Fiscales	22,685,798
12	Financiamientos Internos	0
14	Ingresos Propios	0
15	Recursos Federales	87,702,734
16	Recursos Estatales	124,556
2	Etiquetado	108,130,633
25	Recursos Federales	95,366,304
26	Recursos Estatales	12,764,329
27	Transferencias, asignaciones, subsidios y otras ayudas	0
<b>TOTAL</b>		<b>218,643,721</b>

C. JOSÉ ALFREDO RENTERÍA PATIÑO

PRESIDENTE MUNICIPAL



PROFRA. MARIA DE LA PAZ DELGADO PENALOZA

REGIDORA



PROFR. VICTOR HUGO PEÑALOZA DUARTE

REGIDOR




PROFR. ANTONIO GONZÁLEZ DÍAZ

REGIDOR




C. LILIANA SOLÓRZANO CISNEROS

SÍNDICO MUNICIPAL



C. LUIS MANUEL CORIA BARRERA

REGIDOR



PROFRA. ANA KAREN CARRANZA SOBERANO

REGIDORA



C. CRISTINA NAVA CALIXTRO

REGIDORA



LIC. CESAR ULISES CUEVAS GUTIERREZ

REGIDOR




PROFRA. MAGALY CARDONA ANDRADE

REGIDORA



LIC. JAIME GARCÍA ALEMÁN

REGIDOR



C. VICTORIA BARRIGA PACHECO

REGIDORA



PRESUPUESTO DE INGRESOS DEL EJERCICIO FISCAL 2026

EJERCICIO PRESUPUESTAL: 2026

F.F.	RUBRO/TIPO/CLASE/CONCEPTO	RESUMEN POR CONCEPTO													
		ANUAL	ENERO	FEBRERO	MARZO	ABRIL	MAYO	JUNIO	JULIO	AGOSTO	SEPTIEMBRE	OCTUBRE	NOVIEMBRE	DICIEMBRE	
	TOTAL DEL PRESUPUESTO DE INGRESOS:	218,643,720.94													
	RUBRO/TIPO/CLASE/CONCEPTO	0													
	EXISTENCIA PERIODO ANTERIOR														

CÓDIGO	RUBRO	ANUAL	ENERO	FEBRERO	MARZO	ABRIL	MAYO	JUNIO	JULIO	AGOSTO	SEPTIEMBRE	OCTUBRE	NOVIEMBRE	DICIEMBRE
1	Impuestos	3,658,616.75	1,301,490.05	530,476.78	321,995.51	129,474.09	114,099.28	124,012.00	71,739.50	376,123.66	100,265.10	57,242.66	292,718.00	179,980.13
3	Contribuciones de Mejoras	812.67	-	-	-	812.67	-	-	-	-	-	-	-	-
4	Derechos	18,642,538.35	4,613,436.58	2,331,792.23	1,430,768.01	1,666,315.27	1,017,791.41	1,174,084.54	1,362,466.71	1,017,243.92	723,798.45	1,235,364.92	1,022,441.19	1,047,013.12
5	Productos	11,024.72	564.26	539.41	644.37	564.74	490.65	395.74	455.98	601.99	5,509.60	511.30	423.71	322.96
6	Aprovechamientos	372,807.47	51,839.90	27,599.88	26,986.00	7,725.00	1,545.00	48,445.02	40,944.56	70,673.45	-	28,100.46	35,241.45	33,706.75
7	Ingresos por Venta de Bienes, Prestación de Servicios y Otros Ingresos	-	-	-	-	-	-	-	-	-	-	-	-	-
8	Participaciones, Aportaciones, Convenios, Incentivos Derivados de la Colaboración Fiscal y Fondos Distintos de Aportaciones	195,957,922.99	16,564,103.90	18,276,676.15	16,240,864.03	19,592,663.78	17,242,077.28	17,403,768.64	16,947,453.68	16,595,888.98	16,240,584.88	11,764,404.93	11,884,333.32	-
9	Transferencias, Asignaciones, Subsidios y Subvenciones, y Pensiones y Jubilaciones	-	-	-	-	-	-	-	-	-	-	-	-	-
0	Ingresos Derivados de Financiamientos	-	-	-	-	-	-	-	-	-	-	-	-	-
	TOTAL DEL PRESUPUESTO	218,643,720.94	22,591,434.69	21,167,064.45	18,021,257.92	21,397,555.55	18,376,003.62	18,750,709.94	18,680,730.16	18,412,096.70	17,425,462.13	17,561,804.22	13,115,229.28	13,144,356.27

C. JOSÉ ALFREDO RENTERÍA PATIÑO

REGIDOR MUNICIPAL



PROFRA. MARIA DE LA PAZ DELGADO PEÑALOZA

REGIDORA



PROFR. VICTOR HUGO PEÑALOZA DUARTE

REGIDOR



PROFR. ANTONIO GONZÁLEZ DÍAZ

REGIDOR




C. LILIANA SOLÓRZANO CISNEROS

SÍNDICO MUNICIPAL




C. LUIS MANUEL CORIA BARRERA

REGIDOR



PROFRA. ANA KAREN CARRANZA SOBERANO

REGIDORA




C. CRISTINA NAVA CALIXTRO

REGIDORA




C. VICTORIA BARRIGA PACHECO

REGIDORA



LIC. JAIME GARCÍA ALEMÁN

REGIDOR



PROFRA. MAGALY CARDONA ANDRADE

REGIDORA



LIC. CESAR ULISES CUEVAS GUTIÉRREZ

REGIDOR

